

## Registration Process

**বিকাশ পেমেন্টঃ** বিকাশ পেমেন্ট এর ক্ষেত্রে নিম্নে বর্ণিত ধাপ সমূহ অনুসরণ করতে হবে।

০১। প্রথমেই আপনাকে এই (01971272324) মার্চেন্ট নাম্বারে বিকাশ পেমেন্ট করে বিকাশ ট্রানজেকশন আইডি সংগ্রহ করতে হবে।

(Go to your bKash Mobile Menu by dialing \*247#

Choose “Payment”

Enter the Merchant bKash Account Number 01971272324

Enter the amount 200.00

Enter a reference bif

Enter the Counter Number 1

Now enter your bKash Mobile Menu PIN to confirm

Done! You will receive a confirmation message with transaction I'd from bKash)

০২। রেজিস্ট্রেশন ফর্মটি পূরন করতে হবে।

**REGISTRATION FORM**  
HOME / REGISTRATION

**Bangladesh Innovation Summit**  
29 JUNE 2019

Registration For

<input checked="" type="checkbox"/> Morning Session: 10 Am - 2 Pm Business Summit	Tk 200
<input type="checkbox"/> Evening Session: 5pm - 7pm IT Professional	Tk 200

**You will get!**

- Certificate
- Badge
- Note Pad
- Pen

Participant's Name \*

Education \*

Institute Name \*

Phone \*

Email \*

**NEXT**


Pay With: VISA, MasterCard, American Express, etc.

**Welcome**  
You are 30 seconds away from final registration!

**Note:**  
After Successful Online Payment, You will Get a Ticket/Entry Pass on Your Email

**Help Line**  
+88 00889 94 98 51  
+88 01723 07 76 44  
+88 01794 11 33 70

০৩। ফর্মটিতে নির্ধারিত তথ্য দেয়ার পর নেক্সট বাটন এ ক্লিক করতে হবে এবং ইনভয়েস টি ভালো করে চেক করে (I Agree) তে ক্লিক করে পে নাও তে ক্লিক করতে হবে।

  
**Welcome**

You are 30 seconds away from final Registration!

**Note:**  
After Successful Online Payment, You will Get a Ticket/ Entry Pass on Your Email

**Help Line**  
+88 01819 94 99 51  
+88 01713 07 76 44  
+88 01744 11 33 76

### Registration Details

<b>PARTICIPANT INFORMATION</b>	<b>PAYMENT DETAILS</b>
Name : Shahid Hossain	Bill Amount : 200 BDT
Education : BBA	
Institute Name : National University	
Phone : 0171307644	
E-mail : shahidhossain44@gmail.com	

Particular	Quantity	Price
Registration For (Business Summit)	1	200 BDT


BILL AMOUNT : 200 BDT

[ Note: Please Click on Pay now Button. After Successful online payment You will get Ticket/ Entry Pass on Your Email. ]


I agree...


EXIT
PAY NOW


Pay With





০৪। তারপর (Pay with Bkash) সিলেক্ট করুন।



BDT 200.00


Pay With Nexus Card 

Pay With Local American Express 

Pay With Rocket 

Pay With bKash 

Pay With SureCash 



**Bangladesh Innovation Forum**

Welcome to the new aamarPay Secure Pay checkout. The security you rely on – now even faster and new standard in online payments.

০৫। বিকাশ ট্রানজেকশন আইডির জায়গায় ট্রানজেকশন আইডি দিয়ে ভেরিফাই বাটন ক্লিক করতে হবে।

Make your payment in this number through any bKash customer Wallet  
আপনার বিকাশ ওয়ালেট থেকে নীচের নম্বরে টাকা পাঠান

Amount 200.00 Taka

01971272324

Enter bKash TrxID  VERIFY

Please input bKash Transaction ID in Capital Letters & Only Once, Also pay exact amount mentioned in your merchant store.

How to Make Payment with bKash / বিকাশ দিয়ে কিভাবে পেমেন্ট করবেন

1. Go to your bKash Mobile Menu by dialing \*247#
2. Choose "Payment"
3. Enter the Merchant bKash Account Number 01971272324
4. Enter the amount 200.00
5. Enter a reference bif
6. Enter the Counter Number 1
7. Now enter your bKash Mobile Menu PIN to confirm
8. Done! You will receive a confirmation message from bKash
9. Put the Transaction ID in the upper box and press "Verify"

আপনি বিকাশ মাধ্যম ছাড়াও নেক্সাস কার্ড, লোকাল

আমেরিকান এক্সপ্রেস, রকেট ও সিওর ক্যাশ এর মাধ্যমে পেমেন্ট করতে পারবেন।